

Mitreden in **Farmsen**

“Wie erleben Sie Farmsen?”

Umfrageergebnisse



Allgemeine Daten zur Teilnahme

- Alle Aufrufe der Webseite: 1.476
- Alle Teilnehmenden: 766
- Davon “nur geschaut“ / durchgeklickt: 210

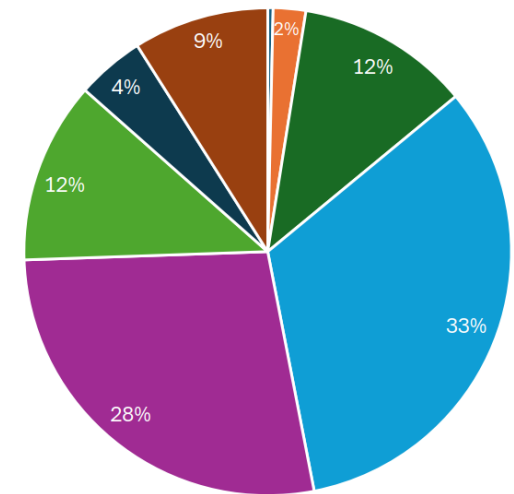
- Umfrage vollständig beendet: 528
- Umfrage z.T. ausgefüllt: 28
- Ausgewertet (vollständige und unvollständige Rückläufe): **556**

- Meiste Rückläufe: 7. Juli 2025

Die qualitative Auswertung der Freitextantworten in der Umfrage wurde KI-gestützt durchgeführt. Die Ergebnisse wurden inhaltlich und redaktionell geprüft

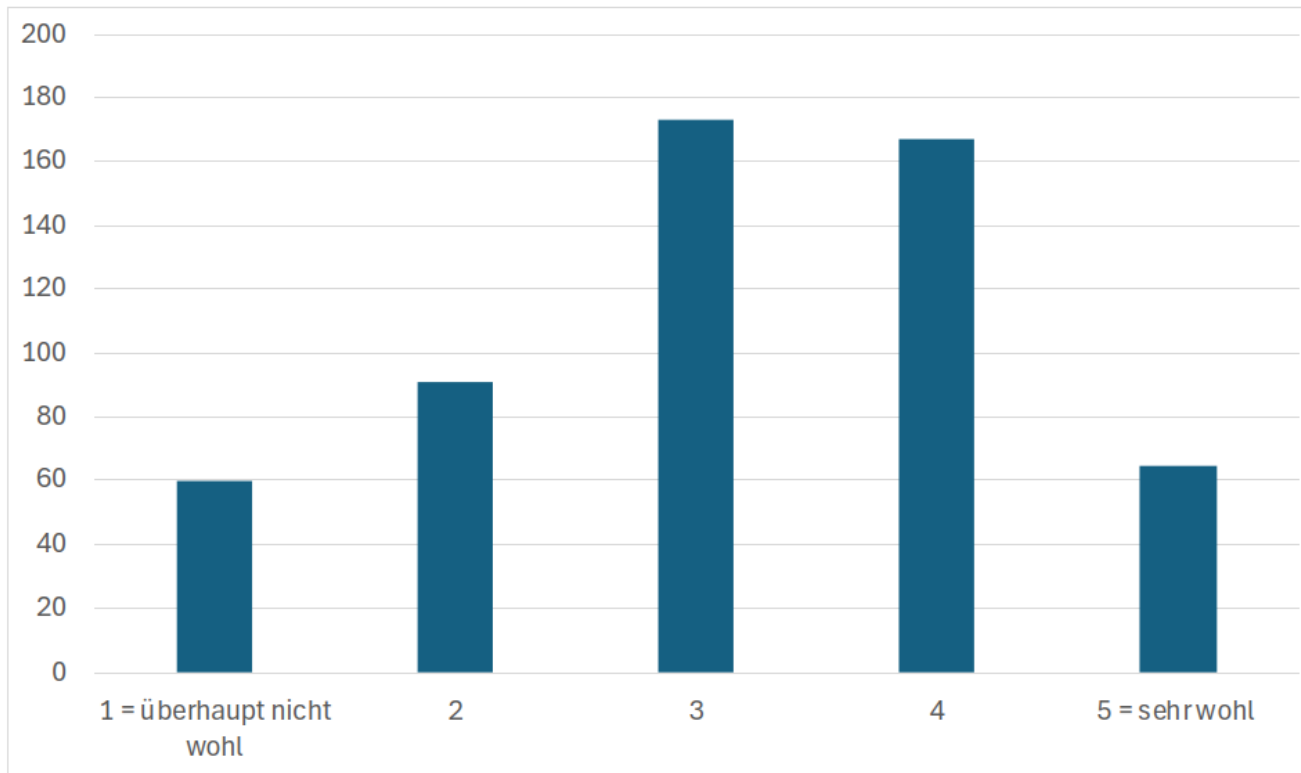
Überblick Teilnehmendenkreis

- Altersstruktur
 - 73 % Altersgruppe der Erwerbstätigen (21-65 Jahre)
 - < 3 % sehr junge Personen (unter 20 Jahre): 14 Personen
- Geschlecht:
 - 59 % weiblich
 - 32 % männlich
 - 9 % keine Angabe
 - wenige divers (2 Teilnehmende)
- Wohnhaft in Farmsen
 - 59 % wohnt seit mindestens 10 Jahren in Farmsen
 - 39 % sogar mehr als 20 Jahre
 - 14 % seit Kurzem (unter 5 Jahre)
- Zuwanderungsgeschichte:
 - 82 % haben keine Migrationsgeschichte
 - 14 % sind selbst migriert oder die Eltern oder Großeltern sind migriert



- unter 14 Jahre
- 15 bis 20 Jahre
- 21 bis 35 Jahre
- 36 bis 50 Jahre
- 51 bis 65 Jahre
- 65 bis 75 Jahre
- 76 Jahre und älter
- keine Angabe

Frage 2 – Wie wohl fühlen Sie sich in Farmesen?



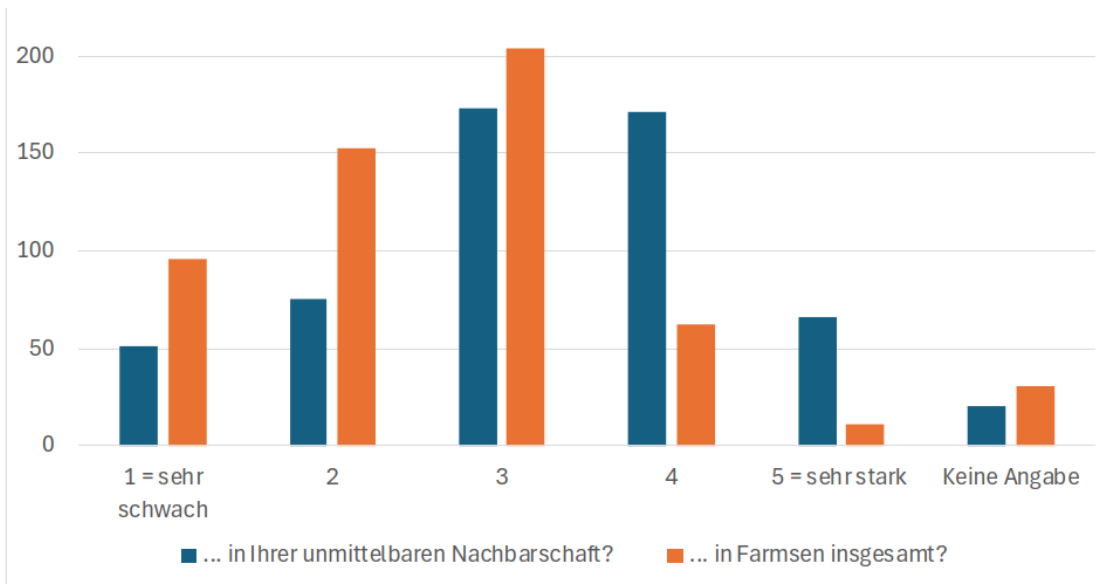
- Durchschnitt: 3,15
- Im Durchschnitt wird die Frage neutral beantwortet

Frage 3 – Gibt es Themen, die Ihnen für die Zukunft von Farmsen besonders wichtig sind?

- Freitext-Frage, qualitativ ausgewertet, Bildung von **Themen-Cluster**
- Themen-Cluster (Anzahl der Antworten):
 - Verkehr & Mobilität (257)
 - Umwelt, Grünflächen & Sauberkeit (41)
 - Kinder, Jugendliche & Freizeit (40)
 - Wohnen & Stadtentwicklung (25)
 - Sonstiges / allgemein (25)
 - Sicherheit & Kriminalität (21)
 - Migration & Integration (18)
 - Nachbarschaft & Zusammenleben (15)
 - Einkaufen & Infrastruktur (8)
 - Kultur, Gastronomie & Treffpunkte (7)
 - Barrierefreiheit & Inklusion (2)

Gemeinschaftsgefühl

Frage 4 – Wie bewerten Sie das Gemeinschaftsgefühl ...?



unmittelbare Nachbarschaft ← Ø **3,12**



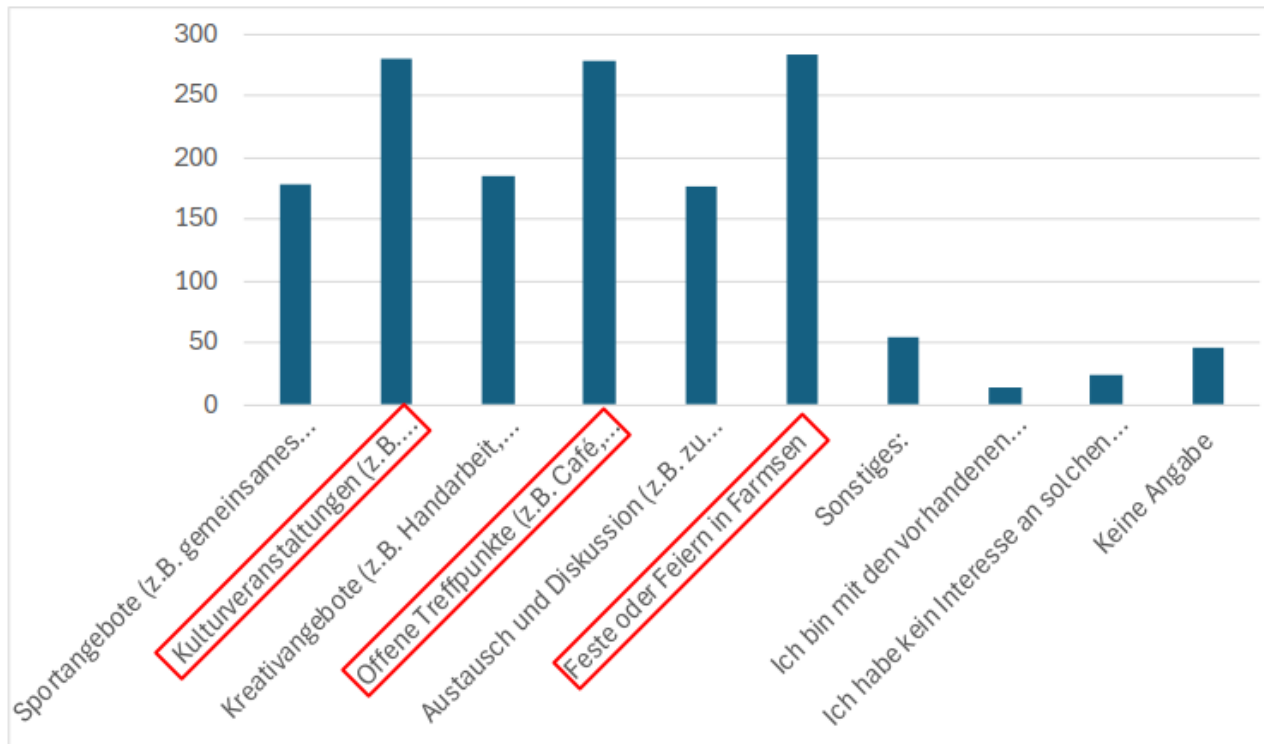
Ø **2,37** → Farmesen

→ Das Gemeinschaftsgefühl in der unmittelbaren Nachbarschaft wird im Durchschnitt besser bewertet

These: Mehr Möglichkeiten zur Begegnung und zum Kennenlernen erforderlich

Gemeinschaftsgefühl

Frage 7 – Welche Arten von gemeinschaftlichen Aktivitäten würden Sie sich in Farmsen wünschen? (Mehrfachnennungen möglich)



■ Häufigste Nennungen:

- Kulturveranstaltungen (z.B. Konzerte, Lesungen, Filmabende) (281 Nennungen)
- Offene Treffpunkte (z.B. Café, Spielen, Klönen) (279)
- Feste und Feiern in Farmsen (283)

Aktivitäten/ Angebote

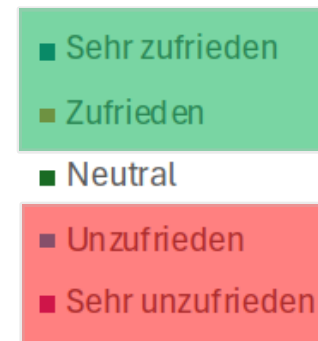
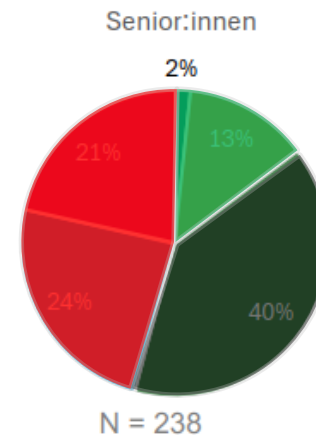
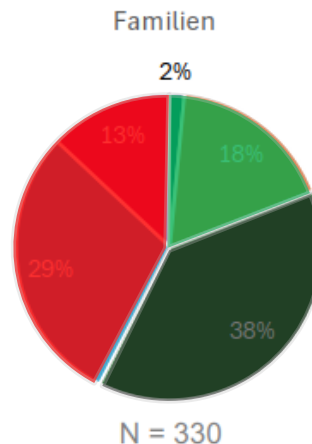
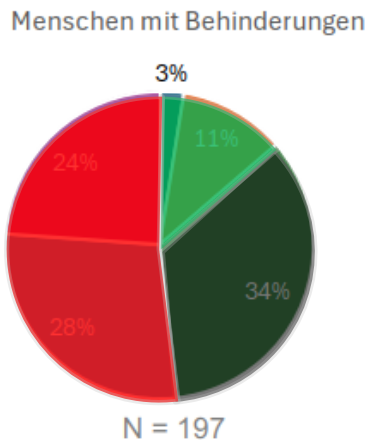
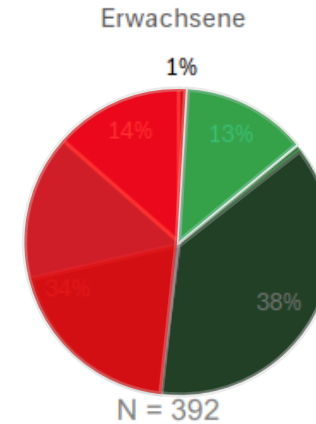
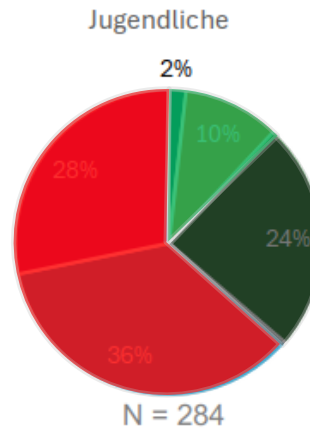
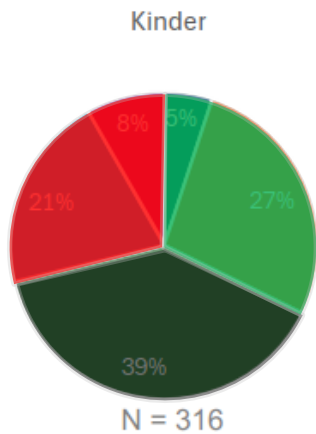
Frage 5 – Was halten Sie von den bestehenden gemeinschaftlichen Aktivitäten und Angeboten in Farmsen?

- 45 % keine oder nur wenige gemeinschaftliche Aktivitäten und Angebote in Farmsen
- 11 % fühlen sich nicht eingeladen oder willkommen zu
- 11 % nutzen eines oder mehrere Angebote zu und finden sie gut
- Freitext-Antworten:
 - positive Hinweise zu bestehenden Angeboten
 - Kritik an fehlenden Angeboten
 - Kritik an Organisation, Erreichbarkeit oder Zugang
 - Wahrnehmung sozialer oder kultureller Spannungen

Aktivitäten/ Angebote

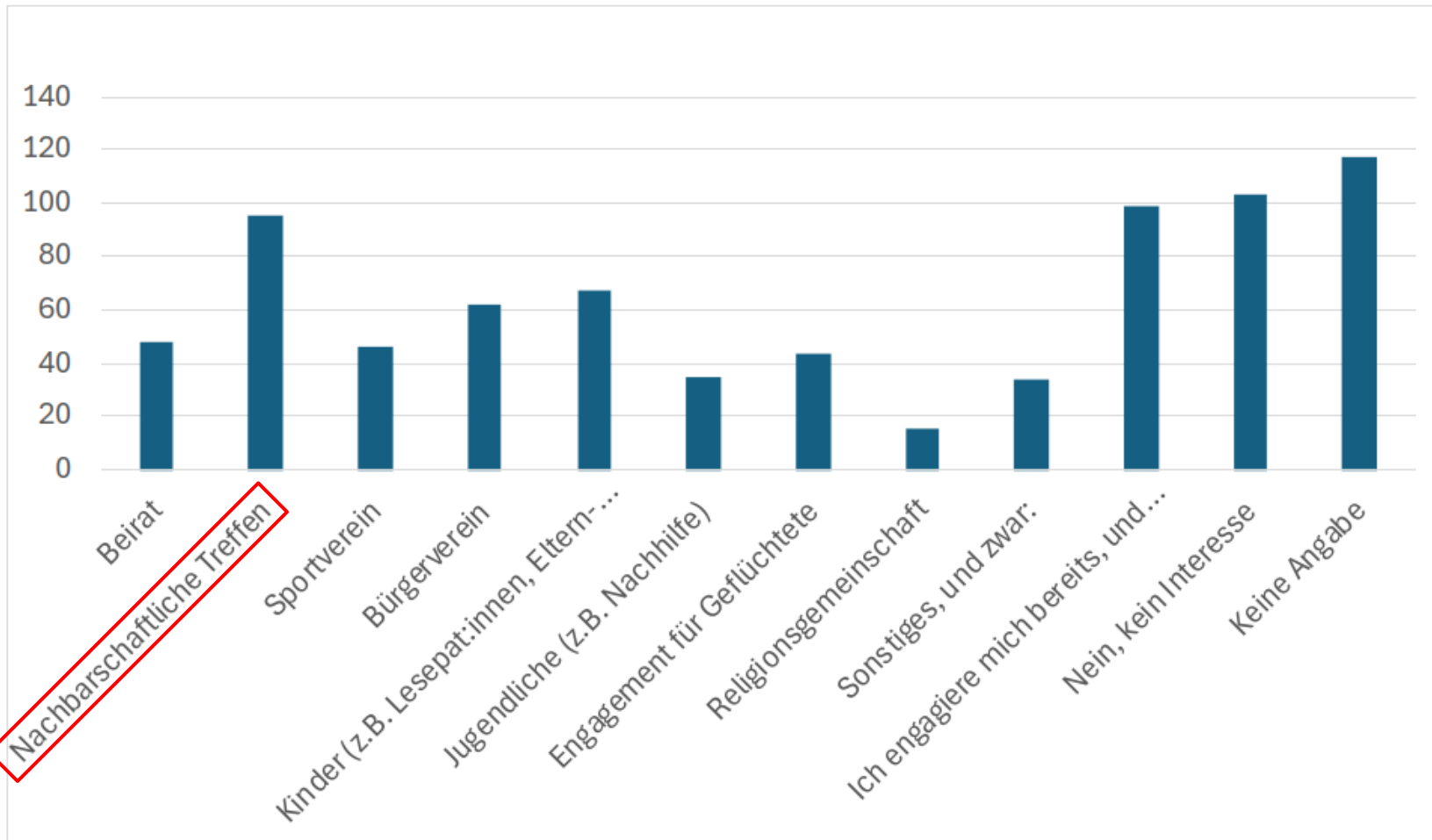
Frage 6 – Wie zufrieden sind Sie mit den bestehenden Angeboten in Farmsen – jeweils bezogen auf folgende Gruppen?

In den Torten-Diagrammen wurden nur die Antworten einbezogen, die eine Bewertung vorgenommen haben. „Kann ich nicht beurteilen“ und „Keine Angabe“ sind hier nicht mit eingerechnet. N = Anzahl der berücksichtigten Antworten.



Engagement

Frage 10 – Wären Sie bereit, sich in einem bestimmten Bereich zu engagieren?



Engagement

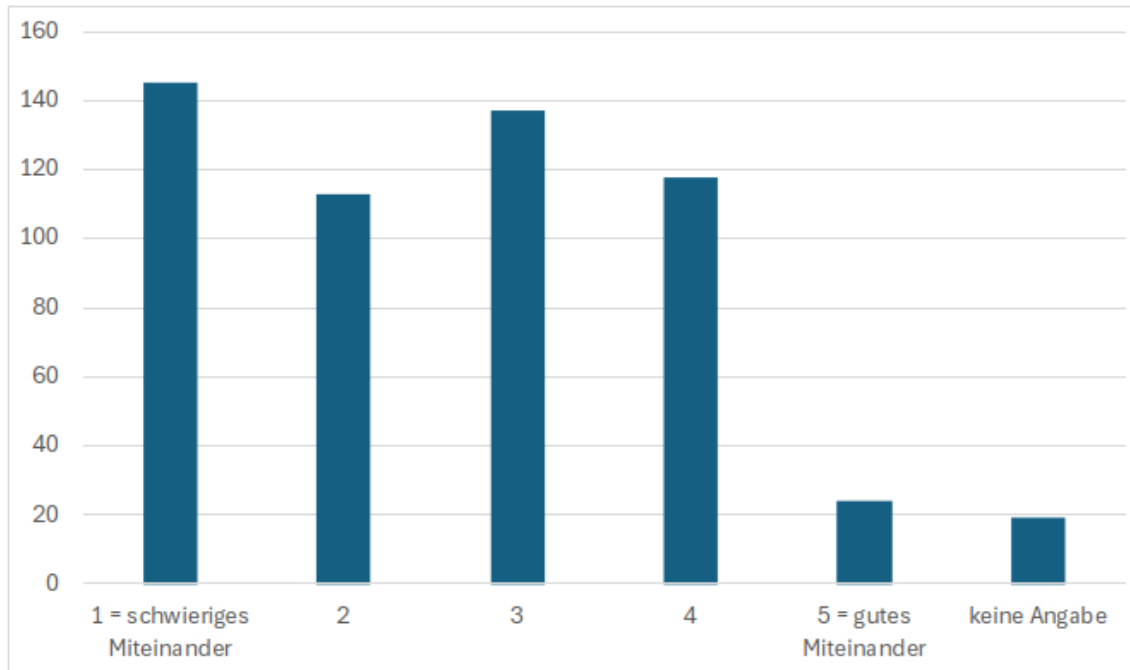
Frage 10 – Wären Sie bereit, sich in einem bestimmten Bereich zu engagieren? **Sonstiges, und zwar:**

34 Teilnehmende nutzten Freitext-Option

Thematische Cluster (Reihenfolge = Anzahl der Nennungen):

- **Kultur, Freizeit, Kreatives & Nachbarschaft**
 - Chor, Walkinggruppe, Kultur & Musik, kreative Angebote, Mithilfe bei Kulturveranstaltungen, Repair-Café
- **Kinder, Jugendliche & Bildung**
 - Architekturvermittlung, Kursleitung Parcours, Jugendtreff, Unternehmungen mit Kindern (z.B. Ausflüge für Alleinerziehende), Medienpädagogische Bildung
- **Soziales Engagement**
 - Engagement für Seniorinnen und Senioren, Obdachlose, Haustiere
- **Politisches Engagement & Demokratie**
 - Politische Vernetzung, direkte Demokratie, Stadtteilgenossenschaft
- Kritische oder ablehnende Äußerungen gegenüber Engagement
- Keine Zeit / nicht möglich

Frage 11 – Wie erleben Sie das Miteinander von Menschen unterschiedlicher Herkunft, Sprache oder Kultur in Farmesen?



- Durchschnittliche Bewertung: 2,56
→ etwas schlechter als neutral

Frage 14 – Gibt es etwas, dass Sie uns gerne noch mitteilen möchten?

- 197 Hinweise mit folgenden thematischen Clustern
(Reihenfolge = Anzahl der Nennungen)
 - **Einkaufszentrum / Infrastruktur**
z.B. Kritik am Zustand des Einkaufszentrums
 - **Verkehr & Mobilität: Migration & Zusammenleben**
z.B. Kritik an Parkplatzsituation oder öffentlichem Nahverkehr
 - **Beteiligung & Mitbestimmung**
z.B. Forderung nach mehr Beteiligung, Zweifel an Berücksichtigung
 - **Sauberkeit & Ordnung**
z.B. Beschwerden über Vermüllung
 - **Kultur & Freizeit**
z.B. Wunsch nach mehr Angeboten
 - **Wohnen / Wohnraum**
z.B. Kritik an fehlendem Wohnraum und Nachverdichtung
 - **Positives Feedback**
 - **Sonstiges / unklar**