

## Beirat Farmsen - Tagesordnung

**Beginn:  
18 Uhr**

- 1. Begrüßung und Einstieg**
- 2. Umfrage für Farmsen - Vorstellung der Ergebnisse**  
Mit Diskussion  
- Besuch von Thomas Ritzenhoff entfällt -
- 3. Informationslage zu öffentlichen Projekten**  
Vorbereitung des Besuchs von Nico Fischer,  
Regionalbeauftragter für Farmsen
- 4. Barrierefreiheit im Einkaufstreffpunkt (EKT) Farmsen**
- 5. Verschiedenes und Termine**

**Ende:  
20 Uhr**

# Mitreden in **Farmsen**

“Wie erleben Sie Farmsen?”

**Umfrageergebnisse**  
Beiratspräsentation



Hamburg

Bezirksamt  
Wandsbek

**TOLLERORT**  
entwickeln & beteiligen

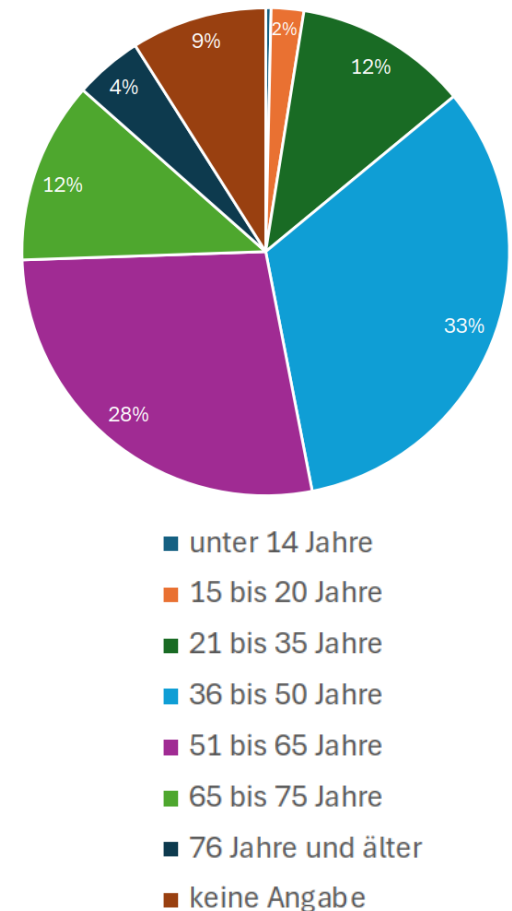
## Allgemeine Daten zur Teilnahme

- Alle Aufrufe der Webseite: 1.476
- Alle Teilnehmenden: 766
- Davon “nur geschaut“ / durchgeklickt: 210
  
- Umfrage vollständig beendet: 528
- Umfrage z.T. ausgefüllt: 28
- Ausgewertet (vollständige und unvollständige Rückläufe): **556**
  
- Meiste Rückläufe: 7. Juli 2025

Die qualitative Auswertung der Freitextantworten in der Umfrage wurde KI-gestützt durchgeführt. Die Ergebnisse wurden inhaltlich und redaktionell geprüft

## Überblick Teilnehmendenkreis

- Altersstruktur
  - 73 % Altersgruppe der Erwerbstätigen (21-65 Jahre)
  - < 3 % sehr junge Personen (unter 20 Jahre): 14 Personen
- Geschlecht:
  - 59 % weiblich
  - 32 % männlich
  - 9 % keine Angabe
  - wenige divers (2 Teilnehmende)
- Wohnhaft in Farmsen
  - 59 % wohnt seit mindestens 10 Jahren in Farmsen
  - 39 % sogar mehr als 20 Jahre
  - 14 % seit Kurzem (unter 5 Jahre)
- Zuwanderungsgeschichte:
  - 82 % haben keine Migrationsgeschichte
  - 14 % sind selbst migriert oder die Eltern oder Großeltern sind migriert



## Schlaglichter: Die wichtigsten Ergebnisse

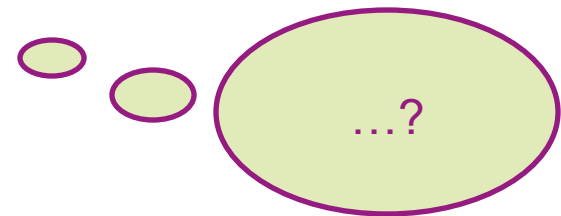
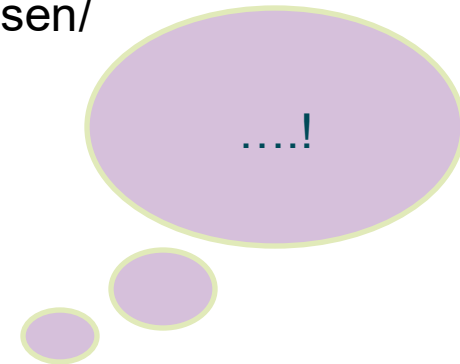

- Eine umfassende Gesamtauswertung steht ebenfalls zur Verfügung



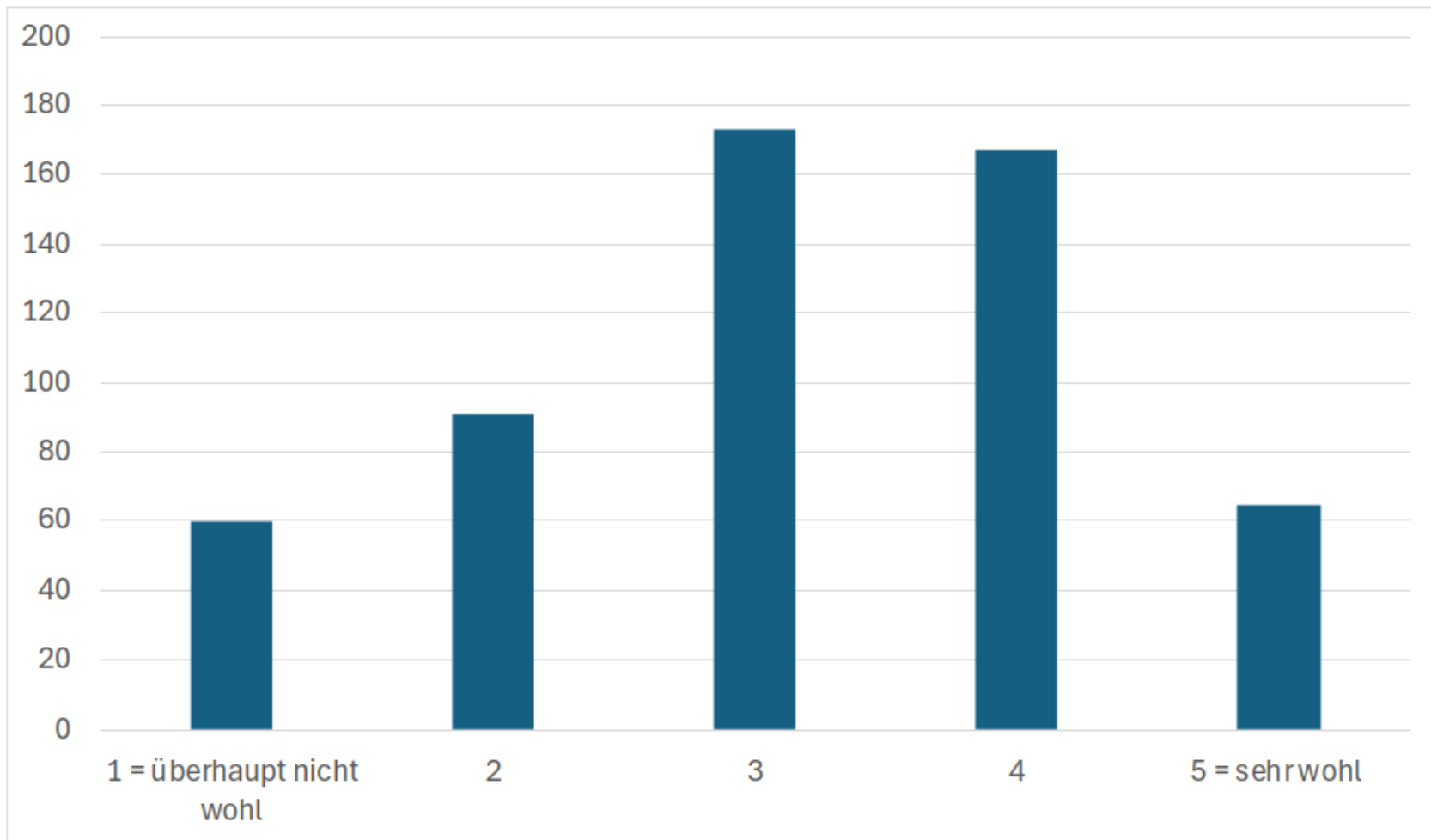
oder <https://tollerort-hamburg.de/qm-farmsen/>

Überlegen Sie zu den folgenden Folien:

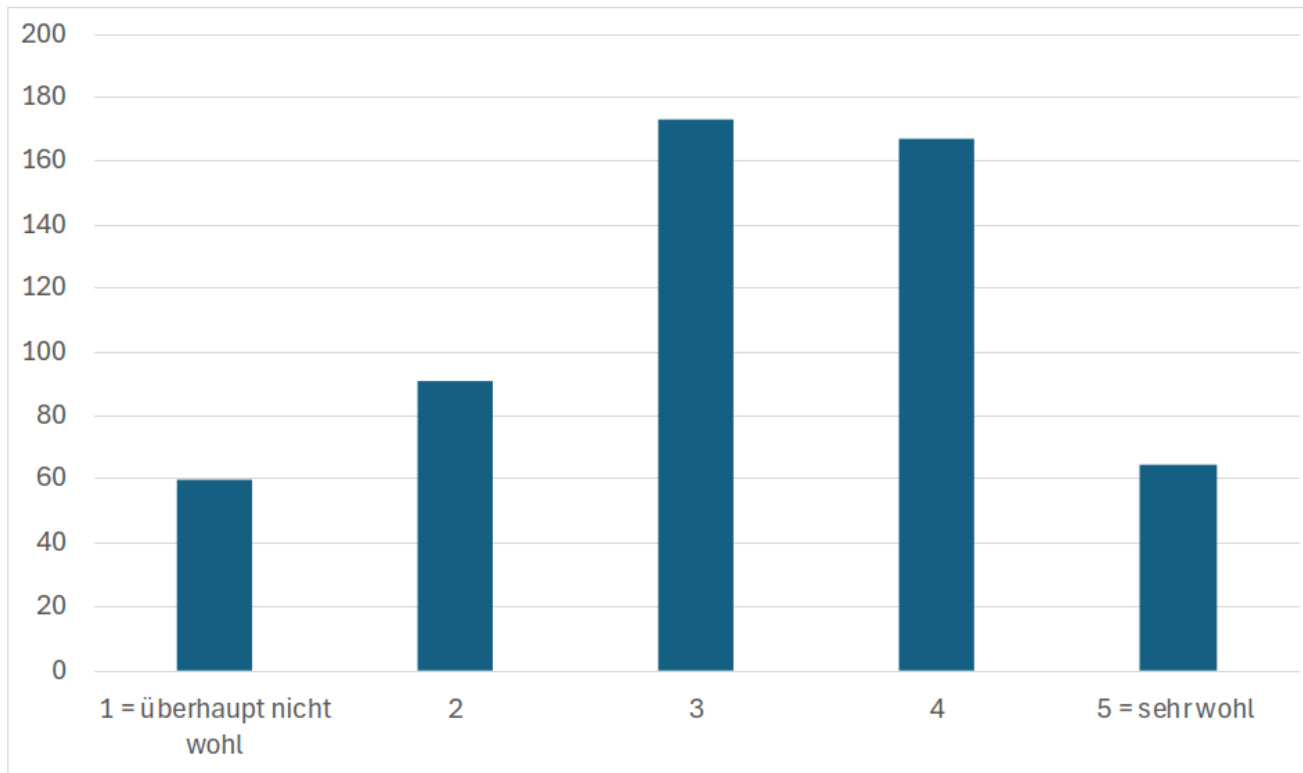
- **Wie ist Ihre Resonanz zu den Ergebnissen?**
- **Was hatten Sie erwartet, was überrascht Sie?**
- **Welche Aspekte sollten ggf. vertiefter betrachtet werden?**



## Frage 2 – Wie wohl fühlen Sie sich in Farmsen?



## Frage 2 – Wie wohl fühlen Sie sich in Farmsen?



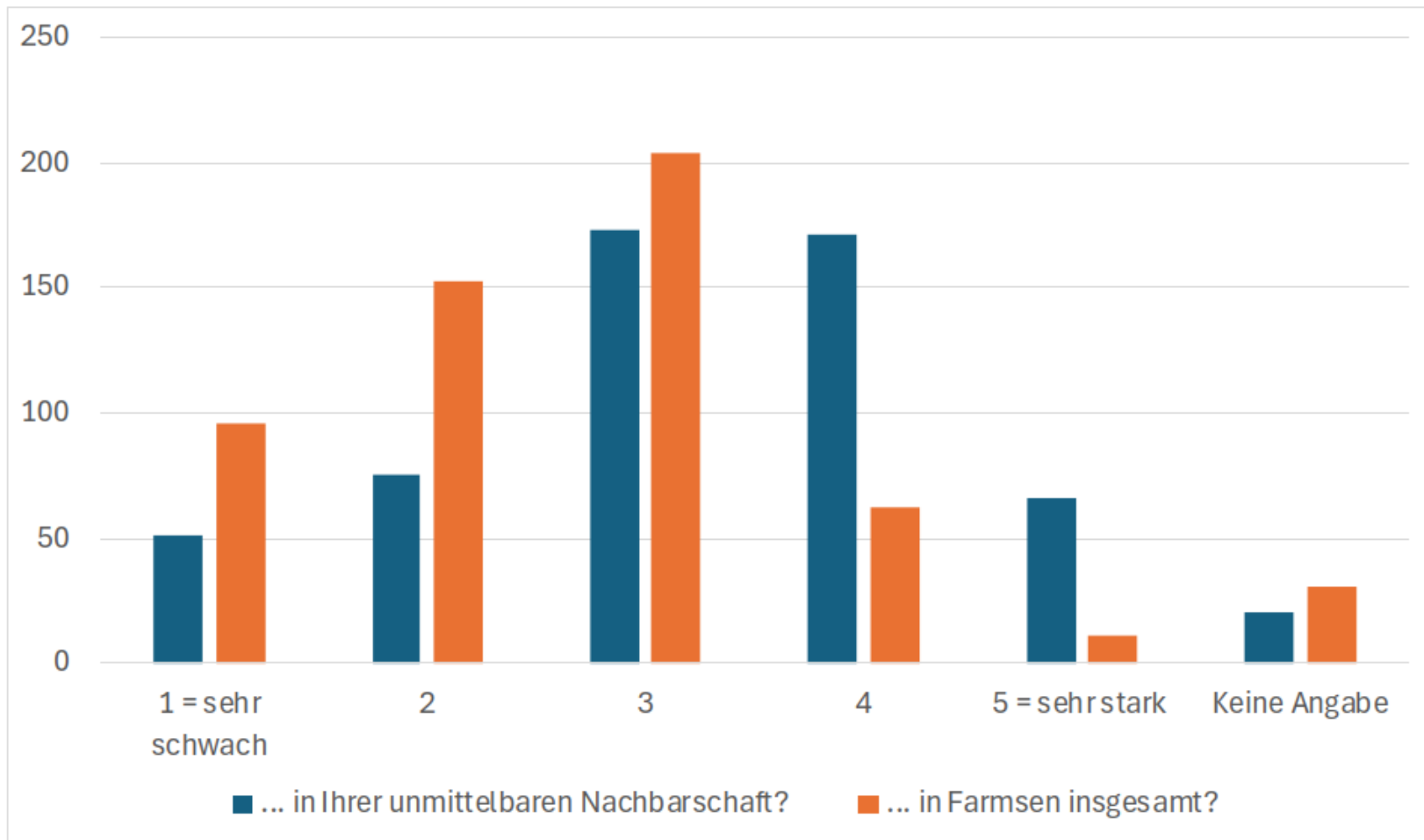
- Durchschnitt: 3,15
- Im Durchschnitt wird die Frage neutral beantwortet

## Frage 3 – Gibt es Themen, die Ihnen für die Zukunft von Farmsen besonders wichtig sind?

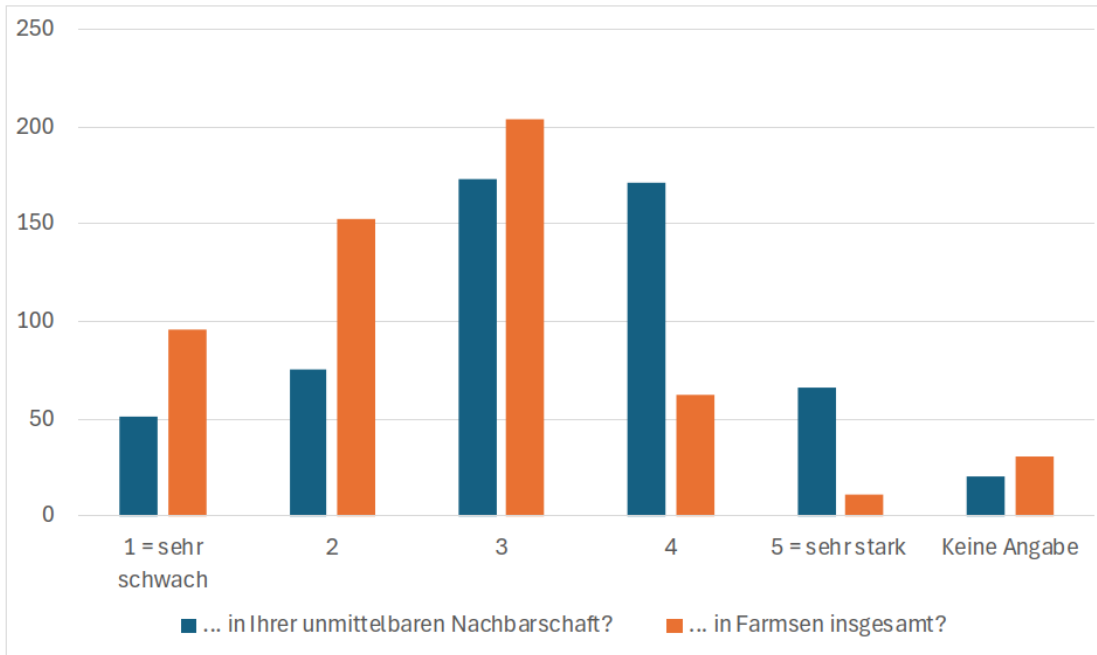
- Freitext-Frage, qualitativ ausgewertet, Bildung von **Themen-Cluster**
- Themen-Cluster (Anzahl der Antworten):
  - Verkehr & Mobilität (257)
  - Umwelt, Grünflächen & Sauberkeit (41)
  - Kinder, Jugendliche & Freizeit (40)
  - Wohnen & Stadtentwicklung (25)
  - Sonstiges / allgemein (25)
  - Sicherheit & Kriminalität (21)
  - Migration & Integration (18)
  - Nachbarschaft & Zusammenleben (15)
  - Einkaufen & Infrastruktur (8)
  - Kultur, Gastronomie & Treffpunkte (7)
  - Barrierefreiheit & Inklusion (2)



## Frage 4 – Wie bewerten Sie das Gemeinschaftsgefühl ...?



## Frage 4 – Wie bewerten Sie das Gemeinschaftsgefühl ...?



- unmittelbare Nachbarschaft: durchschnittlich 3,12
- in Farmsen insgesamt: durchschnittlich 2,37

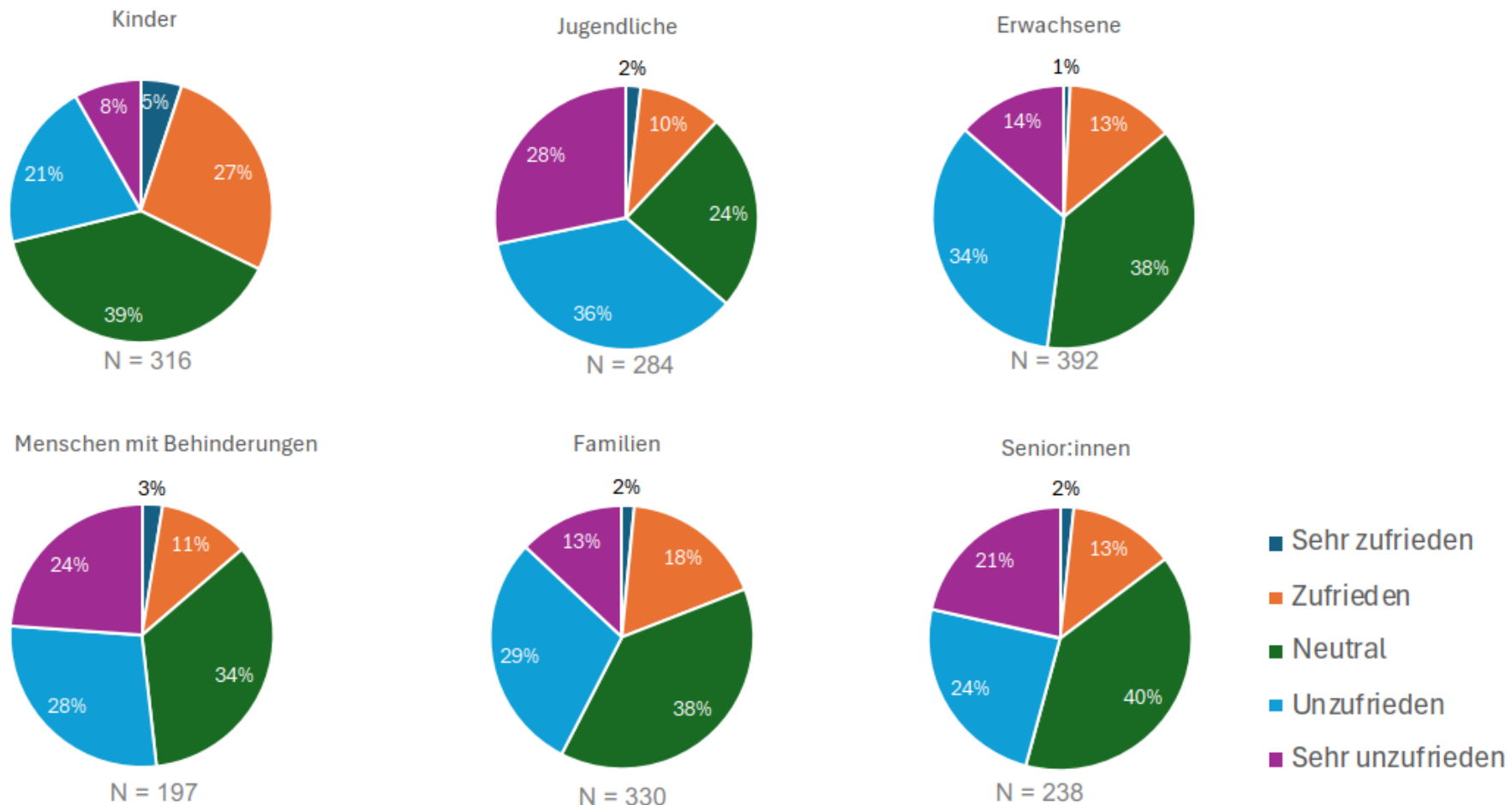
→ Das Gemeinschaftsgefühl in der unmittelbaren Nachbarschaft wird im Durchschnitt besser bewertet

## **Frage 5 – Was halten Sie von den bestehenden gemeinschaftlichen Aktivitäten und Angeboten in Farmsen?**

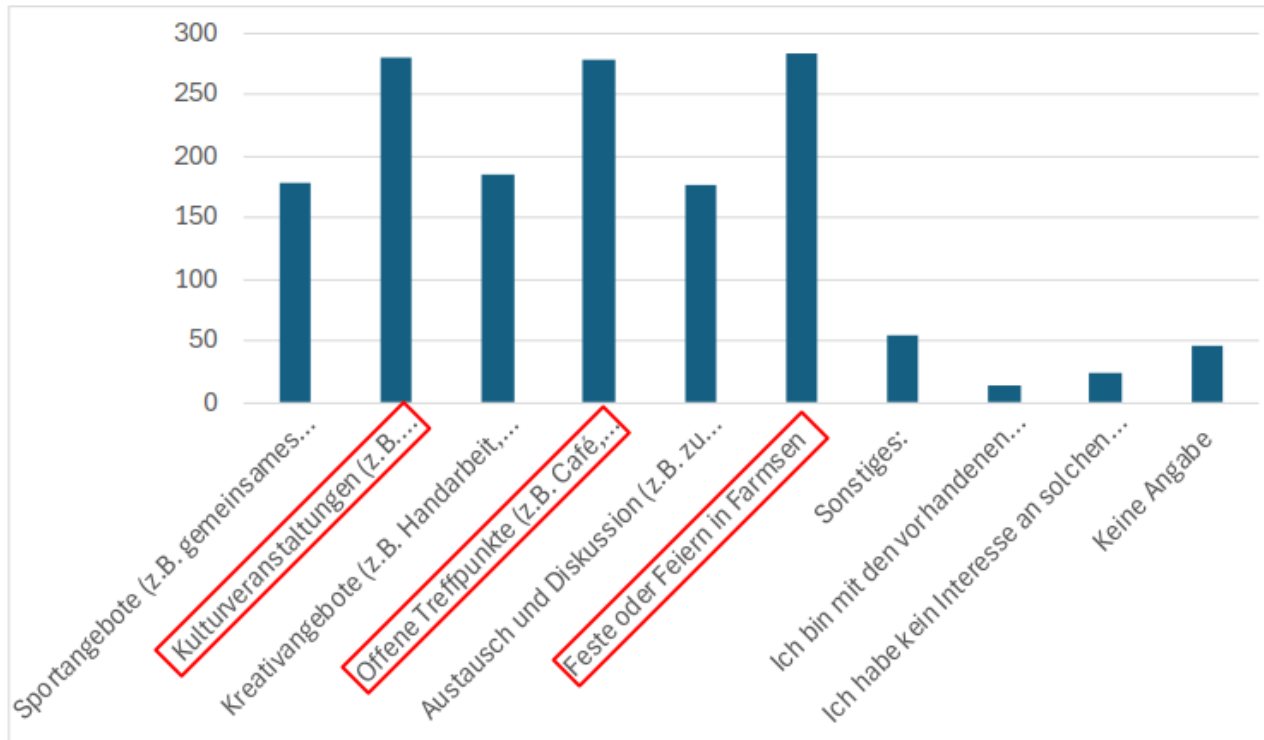
- 45 % keine oder nur wenige gemeinschaftliche Aktivitäten und Angebote in Farmsen
- 11 % fühlen sich nicht eingeladen oder willkommen zu
- 11 % nutzen eines oder mehrere Angebote zu und finden sie gut
- Freitext-Antworten:
  - positive Hinweise zu bestehenden Angeboten
  - Kritik an fehlenden Angeboten
  - Kritik an Organisation, Erreichbarkeit oder Zugang
  - Wahrnehmung sozialer oder kultureller Spannungen

## Frage 6 – Wie zufrieden sind Sie mit den bestehenden Angeboten in Farmsen – jeweils bezogen auf folgende Gruppen?

In den Torten-Diagrammen wurden nur die Antworten einbezogen, die eine Bewertung vorgenommen haben. „Kann ich nicht beurteilen“ und „Keine Angabe“ sind hier nicht mit eingerechnet. N = Anzahl der berücksichtigten Antworten.



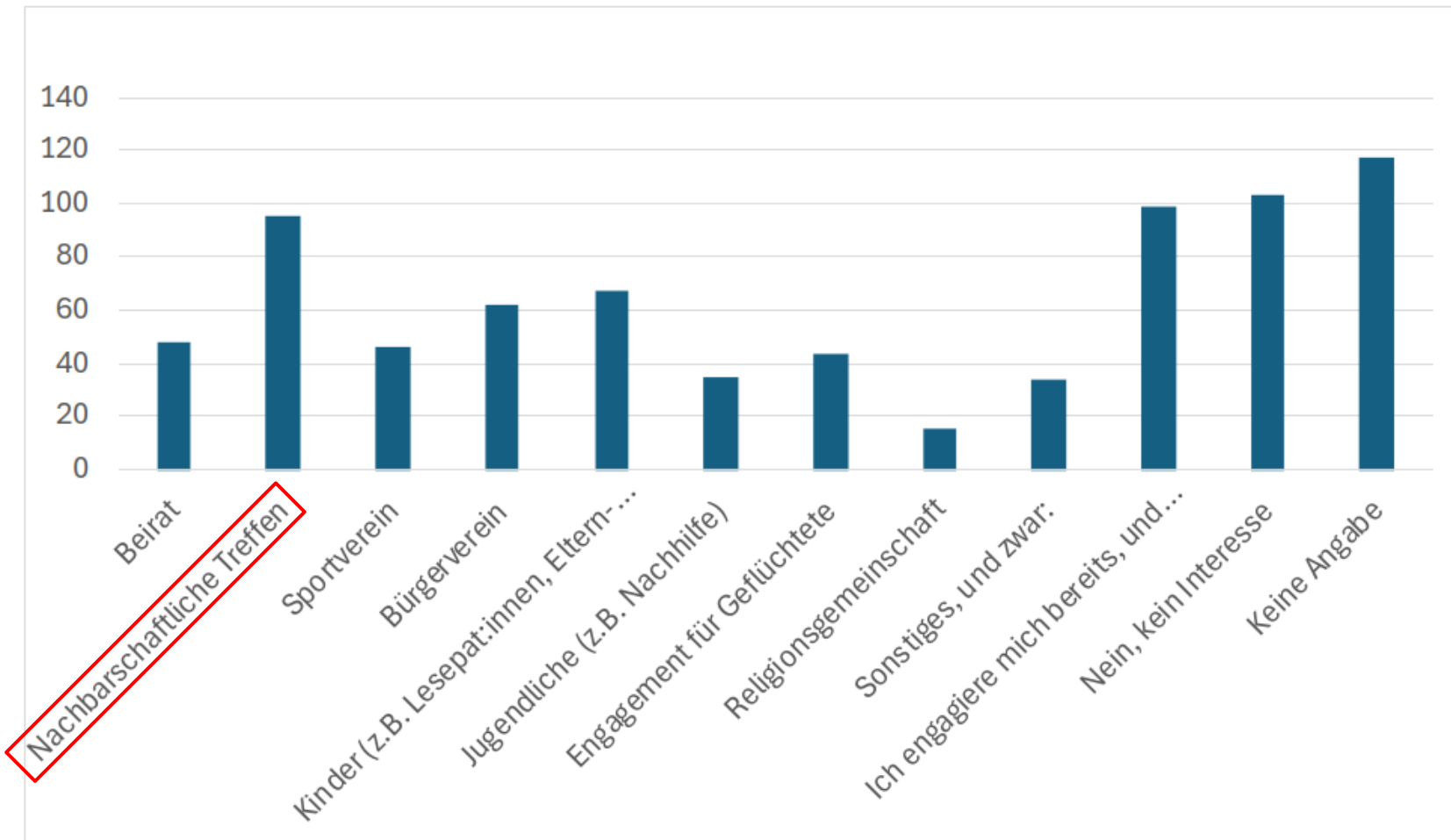
## Frage 7 – Welche Arten von gemeinschaftlichen Aktivitäten würden Sie sich in Farmsen wünschen? (Mehrfachnennungen möglich)



### ■ Häufigste Nennungen:

- Kulturveranstaltungen (z.B. Konzerte, Lesungen, Filmabende) (281 Nennungen)
- Offene Treffpunkte (z.B. Café, Spielen, Klönen) (279)
- Feste und Feiern in Farmsen (283)

## Frage 10 – Wären Sie bereit, sich in einem bestimmten Bereich zu engagieren?



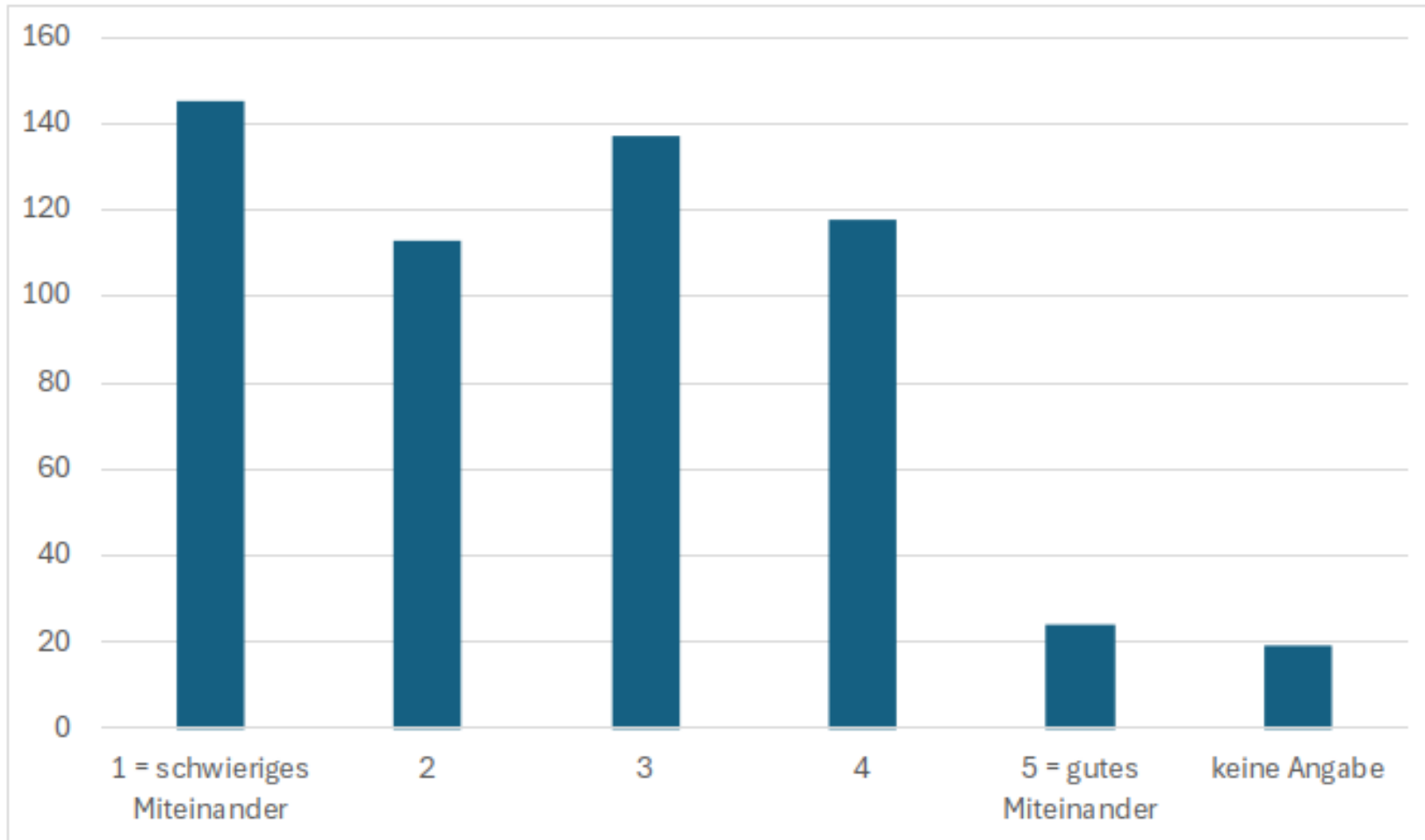
Frage 10 – Wären Sie bereit, sich in einem bestimmten Bereich zu engagieren? **Sonstiges, und zwar:**

34 Teilnehmende nutzten Freitext-Option

Thematische Cluster (Reihenfolge = Anzahl der Nennungen):

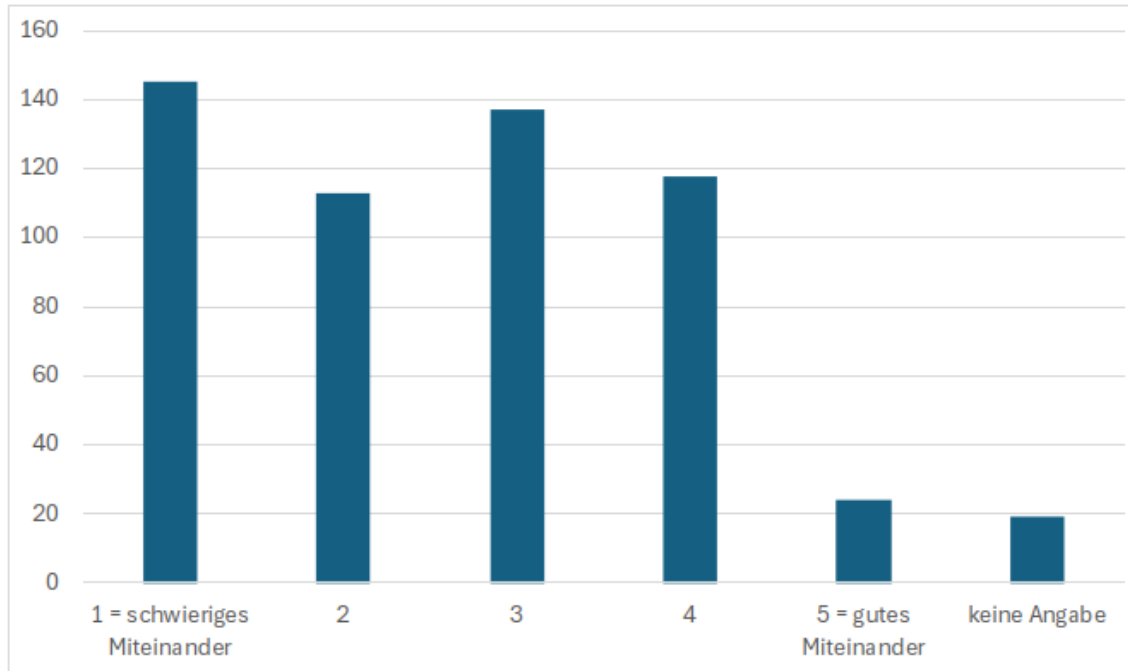
- **Kultur, Freizeit, Kreatives & Nachbarschaft**
  - Chor, Walkinggruppe, Kultur & Musik, kreative Angebote, Mithilfe bei Kulturveranstaltungen, Repair-Café
- **Kinder, Jugendliche & Bildung**
  - Architekturvermittlung, Kursleitung Parcours, Jugendtreff, Unternehmungen mit Kindern (z.B. Ausflüge für Alleinerziehende), Medienpädagogische Bildung
- **Soziales Engagement**
  - Engagement für Seniorinnen und Senioren, Obdachlose, Haustiere
- **Politisches Engagement & Demokratie**
  - Politische Vernetzung, direkte Demokratie, Stadtteilgenossenschaft
- Kritische oder ablehnende Äußerungen gegenüber Engagement
- Keine Zeit / nicht möglich

## Frage 11 – Wie erleben Sie das Miteinander von Menschen unterschiedlicher Herkunft, Sprache oder Kultur in Farmsen?





## Frage 11 – Wie erleben Sie das Miteinander von Menschen unterschiedlicher Herkunft, Sprache oder Kultur in Farmsen?



- Durchschnittliche Bewertung: 2,56

→ etwas schlechter als neutral

## **Frage 12 – Gibt es Gruppen von Menschen, die Ihrer Meinung nach in Farmsen benachteiligt werden?**

**Wenn ja: Wie werden diese Gruppen Ihrer Meinung nach benachteiligt?**

- 244 Freitext-Antworten mit folgenden thematischen Clustern (Reihenfolge = Anzahl der Nennungen):

**(Wichtig: persönliche Sichtweisen! Treffen nicht immer objektiv zu.)**

- Ältere Menschen / Senioren
- Kinder & Jugendliche
- Menschen mit geringem Einkommen / Sozial Benachteiligte
- Menschen mit Behinderungen
- Menschen mit Migrationshintergrund / Geflüchtete
- Alt-Eingesessene / Menschen ohne Migrationshintergrund
- Frauen / Alleinerziehende
- Benachteiligungen mit Arbeitsbezug

## Frage 14 – Gibt es etwas, dass Sie uns gerne noch mitteilen möchten?

- 197 Hinweise mit folgenden thematischen Clustern  
(Reihenfolge = Anzahl der Nennungen)
  - **Einkaufszentrum / Infrastruktur**  
z.B. Kritik am Zustand des Einkaufszentrums
  - **Verkehr & Mobilität: Migration & Zusammenleben**  
z.B. Kritik an Parkplatzsituation oder öffentlichem Nahverkehr
  - **Beteiligung & Mitbestimmung**  
z.B. Forderung nach mehr Beteiligung, Zweifel an Berücksichtigung
  - **Sauberkeit & Ordnung**  
z.B. Beschwerden über Vermüllung
  - **Kultur & Freizeit**  
z.B. Wunsch nach mehr Angeboten
  - **Wohnen / Wohnraum**  
z.B. Kritik an fehlendem Wohnraum und Nachverdichtung
  - **Positives Feedback**
  - **Sonstiges / unklar**

## Ihre Resonanz zu den Ergebnissen:

- Was hatten Sie erwartet, was überrascht Sie?
- Welche Aspekte sollten ggf. vertiefter betrachtet werden?



## Umgang mit den Ergebnissen

- Welche Konsequenzen sollten aus den Ergebnissen gezogen werden?
  - Welche Informationen sollten an wen weitergegeben werden?
  - Womit sollte sich der Beirat zukünftig stärker beschäftigen?

